

Kompetenzen in Moodle

Versuch einer Übersicht




bit.ly/mootcomp23

Herausforderungen

	Repository ja	Repository nein
kurspezifisch	Glück gehabt! 	Wie kommen die Kompetenzen ins System?
kursübergreifend	Wie kann der Überblick behalten werden?	Wie kommen die Kompetenzen ins System? Wie kann der Überblick behalten werden?


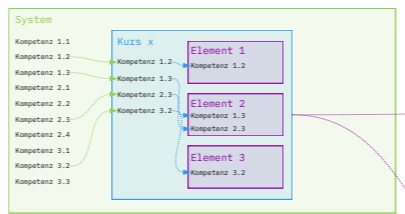
- Kompetenzvergabe**
- **automatisiert** via Erfüllenskriterien -> OK
 - **individuell vergeben** durch Lehrperson ->

- Involvierte Elemente aus Moodle:**
- User
 - Kurs
 - Aktivitäten (Aufgabe und andere)
 - Kompetenzrahmen
 - Lernpläne
 - ev. Plugins (EXABIS, Lernpläne verfolgen, ...?)

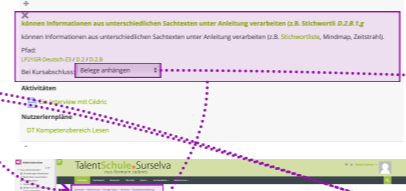
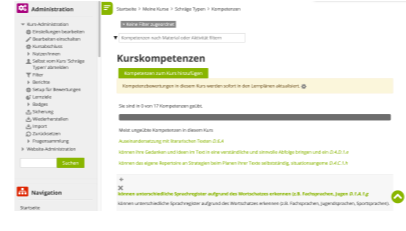
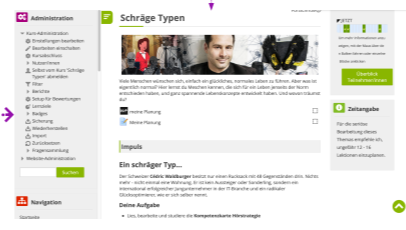
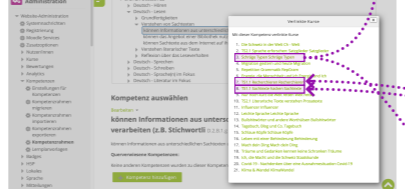
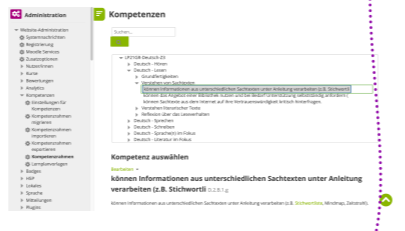
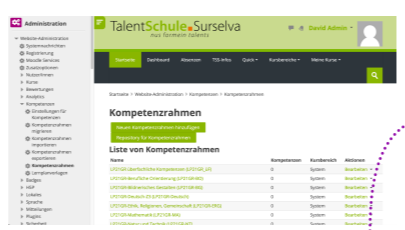
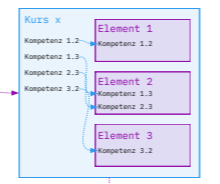


Ebene der "Bereitstellung" von Kompetenzen / Lernsettings

Kompetenzen



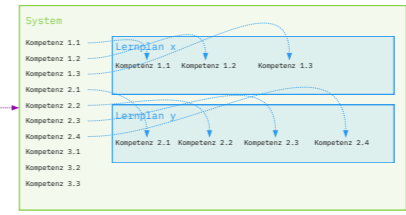
Kurse



System -----> Kurs


Ebene der "Beurteilung" von Kompetenzen

Lernpläne

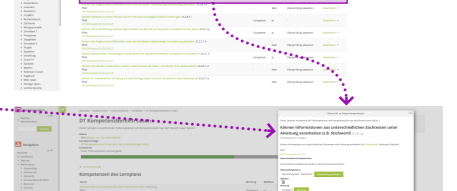
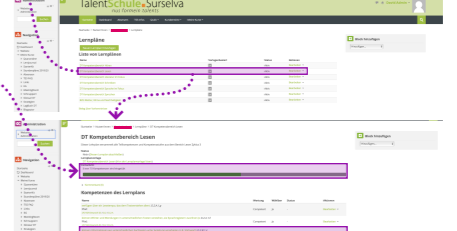
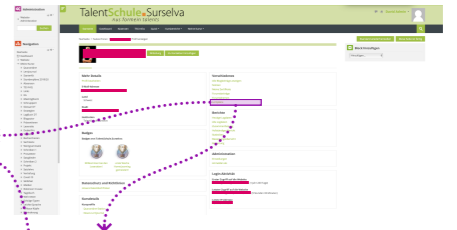
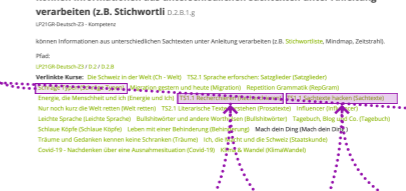
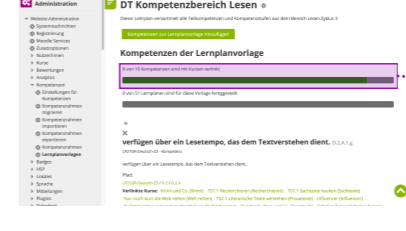
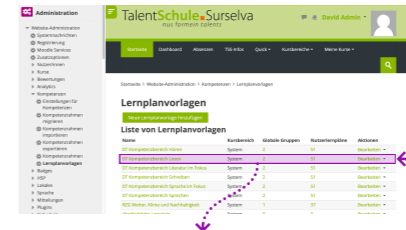


Lernpläne funktionieren als Sammelgefäße für verschiedene Kompetenzen. Erreichte Kompetenzen können innerhalb eines Kurses auf **KOMPETENT** gestellt werden, dann aktualisieren sich automatisch alle Lernpläne, in denen diese Kompetenz vorkommt. So können die Lernpläne du Funktion eines kurzübergreifenden Übersichts über die erreichten Kompetenzen bieten.

User



Aus Datenschutzgründen können hier nur beschränkt Screenshots gezeigt werden.



System -----> Lernende

Kompetenzmonitoring

1 Aufgabe beurteilen

Basis: Aufgabe

The screenshot shows the LERN system interface for task evaluation. The task is titled 'A3: Sozialversicherungen'. The evaluation criteria are listed as follows:

1. Lesen Sie das PDF "Sozialversicherungen" herunter und lesen Sie es aufmerksam durch.
2. Beantworten Sie zu jeder Sozialversicherung die dazugehörigen Leitfragen!
3. Korrektur der Aufgaben:
 - a) gemeinsam im Forum mit Lehrpersonen
 - b) selbständig mit Hilfe der Musterlösungen

Below the criteria, there is a section for 'Bewertungsüberblick' (Evaluation Overview) with a table for 'Gesamte Gruppen' (All Groups).

2 Kompetenzwertung setzen

Basis: Lernfeld

The screenshot shows the 'Berichte' (Reports) section for 'LF 2b: Persönliche Finanzen'. The reports are categorized as follows:

- LF 2b: Persönliche Finanzen
- Bereich für Lehrpersonen - bleibt den Lernenden verborgen
- Lernpfad 1: Lohnabrechnung
- Lernpfad 2: Budget
- Lernpfad 3: Schulden

The screenshot shows the 'Berichte' (Reports) section for 'LF 2b: Persönliche Finanzen'. The 'Kompetenzaufteilung' (Competence Distribution) table is as follows:

Kompetenz	Wertung
Tb.1 KV EFZ VL 2b.a	Nicht bewertet
Tb.2 KV EFZ VL 2b.b	Nicht bewertet

The screenshot shows the 'Kompetenzaufteilung' (Competence Distribution) table for 'LF 2b: Persönliche Finanzen'. The table is as follows:

Kompetenz	Wertung
Tb.1 KV EFZ VL 2b.a	Nicht bewertet
Tb.2 KV EFZ VL 2b.b	Nicht bewertet

The screenshot shows the 'Übersicht zu Nutzerkompetenzen' (Overview of User Competencies) for 'Testbenutzer Lernende'. The table is as follows:

Kompetenz	Wertung
Tb.1 KV EFZ VL 2b.a	Nicht bewertet
Tb.2 KV EFZ VL 2b.b	Nicht bewertet

The screenshot shows the 'Übersicht zu Nutzerkompetenzen' (Overview of User Competencies) for 'Testbenutzer Lernende'. A 'Wertung' (Rating) dialog box is open, showing the rating for 'Kompetenz nach nicht bewerteter Kompetenz teilweise erreicht' (Competence partially achieved after non-rated competence).

The screenshot shows the 'Übersicht zu Nutzerkompetenzen' (Overview of User Competencies) for 'Testbenutzer Lernende'. A 'Wertung' (Rating) dialog box is open, showing the rating for 'Kompetenz teilweise erreicht' (Competence partially achieved).

3 periodisches Gesamtmonitoring

Basis: 1. Lehrjahr

The screenshot shows the '1. Lehrjahr' (1st Year) overview. The overview is as follows:

- 1. Lehrjahr
- Überblick über die Lernaktivitäten
- Überblick über die Lernaktivitäten
- Überblick über die Lernaktivitäten
- Überblick über die Lernaktivitäten
- Überblick über die Lernaktivitäten

The screenshot shows the 'Kursbereich: 1. Lehrjahr' (Course Area: 1st Year) overview. The overview is as follows:

- Kursbereich: 1. Lehrjahr
- Überblick über die Lernaktivitäten
- Überblick über die Lernaktivitäten
- Überblick über die Lernaktivitäten
- Überblick über die Lernaktivitäten
- Überblick über die Lernaktivitäten

The screenshot shows the 'Lernpläne verfolgen' (Follow Learning Plans) overview. The overview is as follows:

- Lernpläne verfolgen
- Überblick über die Lernaktivitäten
- Überblick über die Lernaktivitäten
- Überblick über die Lernaktivitäten
- Überblick über die Lernaktivitäten
- Überblick über die Lernaktivitäten

The screenshot shows the 'Übersicht zu Nutzerkompetenzen' (Overview of User Competencies) for 'Testbenutzer Lernende'. The table is as follows:

Kompetenz	Kompetenz nach nicht bewerteter Kompetenz teilweise erreicht	Kompetenz teilweise erreicht	Kompetenz erreicht
KV EFZ VL 2b.a			
KV EFZ VL 2b.b			
KV EFZ VL 2b.c			
KV EFZ VL 2b.d			
KV EFZ VL 2b.e			
KV EFZ VL 2b.f			
KV EFZ VL 2b.g			
KV EFZ VL 2b.h			
KV EFZ VL 2b.i			
KV EFZ VL 2b.j			
KV EFZ VL 2b.k			
KV EFZ VL 2b.l			
KV EFZ VL 2b.m			
KV EFZ VL 2b.n			
KV EFZ VL 2b.o			
KV EFZ VL 2b.p			
KV EFZ VL 2b.q			
KV EFZ VL 2b.r			
KV EFZ VL 2b.s			
KV EFZ VL 2b.t			
KV EFZ VL 2b.u			
KV EFZ VL 2b.v			
KV EFZ VL 2b.w			
KV EFZ VL 2b.x			
KV EFZ VL 2b.y			
KV EFZ VL 2b.z			